

塗り壁材と一口に言っても色々種類もあるんだが、「ひとりで塗れるもん」は漆喰と同じ「石灰石」を主成分にした

天然素材 の塗り壁材なんだわ。

だから誰でも**安心**して使える**安全**な成分で作ってあるんだぜ。しかも主成分の石灰石は **部屋の湿度調整、消臭、**

断熱、保温、防カビ にも効果がある優れものなんだ。すげえだろ。

でもな、「ひとりで塗れるもん」の最大の特徴は

塗りやすさ
なんだぜ!



ビニール紙の上からそのまま塗れる天然塗り壁材



オレはコテノスケ。DIY用内装塗り壁材「ひとりで塗れるもん」を紹介するぜ!



塗りやすさ **その1**
壁紙や土壁の上からそのまま塗れるんだぜ!

今の壁紙や土壁を剥がす必要なし!!
そのまま上から一発仕上げだぜ!

塗りやすさ **その2**
材料がすっげーやわらかい! 新感覚の材料だぜ!

パンにマーガリンを塗るような軽〜いタッチでよく伸びる!
こんなに塗りやすい材料、今まで無かったわ。

塗りやすさ **その3**
お洒落なコテムラを誰でも簡単に付けられるんだぜ!

楽しくコテを動かすと、自然に出来る塗り壁独特のコテムラが部屋を素敵に演出するぜ!

「ひとりで塗れるもん」は初めて塗り壁に挑戦する人達でも、
楽しみながらDIYできるように作った塗り壁材 なんだぜ!

楽しく塗って仕上がった「ひとりで塗れるもん」は **こすれに強く、服に粉がつくこともない!**
ひび割れなんかがあったって **補修も簡単に出来る** から、メンテナンスも心配ご無用!

カラーは豊富な **12色!**
イメージに合わせて気に入ったカラーで塗ってみてくれよな!

みんなに会えるのを楽しみにしてるぜ!





塗り始める前に

- 塗る面の汚れやごみ、油分、まひ、カビ、ワックス等はできる限り取り除いて下さい。
- 下地の穴やくぼみ、壁紙のはがれなど損傷のある部分はパテで補修して平滑に整えてからご使用下さい。
- 木部や鉄部など下地からアクやサビが出る可能性のある部位で使用する際は、シーラー等の下地用塗料を塗ってからご使用下さい。
- 季節や気候などの条件によっては粘度が高くなり、塗りにくく感じる場合があります。
- その場合は少量ずつ水を足しながら塗りやすい粘度に調節して下さい。

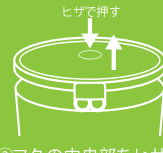
容器の開け方
※開封の際は軍手をご使用ください。



①左のつまみを切り取り、



②一周させて完全に切り取ります。



③フタの中央部をヒザで押しながら取っ手を引き上げると開けやすくなります。

フタは少し固めっす！
開ける時に手が痛くならないように軍手をはめてくれっす！



④上フタは再度利用できます。




準備するもの

持ちやすく、軽くて使いやすい
ひとりて塗れるもん専用コテ



窓枠等細部養生用
75キグテープ

あると便利なもの

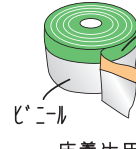


コテ板、または代用品



チリとり

部屋の壁以外の部分に
材料がつかないように保護する



布テープ
ビニール
床養生用
75キグテープ

缶から材料を
すくい出す用



おたま



手荒れ予防に
ゴム手袋



霧吹き

壁に塗りつけた後の
材料の水分調整に最適



壁のコーナー仕上げ用
出隅用コテ 入り隅用コテ



ぞうきん

材料が床や柱についてしまったときは、固く絞ったぬれ雑巾で材料が乾く前にサッと拭けばきれいに取れます。

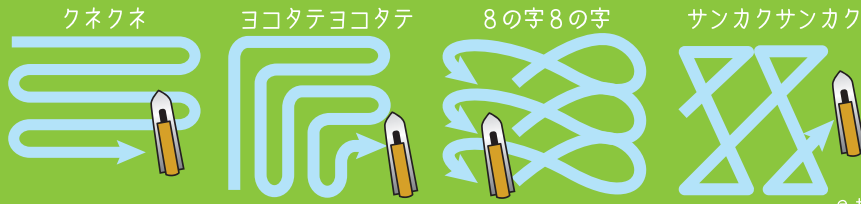


シーラー
(アクどめ、接着増強)

アクが出やすい木材、ボロボロしている土壁、繊維壁などは、まずシーラーを塗ってあげることによって解決できます。

塗り方

「ひとりて塗れるもん」は材料がとても軽くてよく伸びるんじや。壁に材料をのせたらコテを自由に動かしているんな模様を試してみんしゃい。一見でたらめなようでもそのコテムラが表情になって、唯一無二の壁が出来あがるんじや。



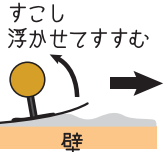
塗り終わったら

完全硬化はおよそ24時間。容器の淵に残った材料はかき集めてラップ等で覆い空気に触れないようにし状態を密閉してね。保管は日陰の涼しいところで。開封後半年～1年がご使用の目安よ♪不要になった材料は、十分に乾燥させてから不燃ゴミとしてお住まいの地域の収集方法に従って処理してね♪

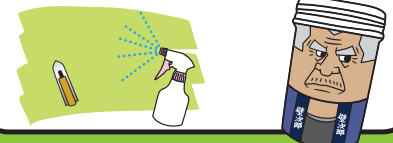


壁次郎直伝 「コテのコツ」

コテは進む方側を少し壁から浮かせると壁につけた材料がキレイに伸びて塗りやすいんじや。



塗っている最中でも材料はどんどん乾いて固まろうとするんじや。そうなるとコテを動かすのが重たく感じてくるはずじや。そんな時は壁に霧吹きで水をシャシャッとかけてみんしゃい。材料に水分が補われて、塗り始めた時の塗りやすさ復活じや。



不燃認定取得
認定番号 NM-3433
改正建築基準法シックハウス対策
告示対象外品
F☆☆☆☆相当品

商品ラインナップ

4kg



対応カラー
ピュアホワイトのみ

11kg



対応カラー
全12色

22kg



対応カラー
全12色

お試し
ちよいぬり

トイレや洗面
くらいの壁量

4畳半～6畳
くらいの壁量

■品名 石灰製壁材(水系仕上塗材)
■成分 炭酸カルシウム60%以上、水35%以上、EVA樹脂2%未満、天然ミネラルファイバー2%未満、ウッドファイバー2%未満、酸化チタン 1%未満、メチルセルロース 1%未満

商品に関するお問い合わせは

0120-47-3011

受付時間 10:00～17:00
月曜日～金曜日(祝・祭日を除く)

URL <http://hitoride-nurerumon.asia>
E-mail info@hitoride-nurerumon.asia

<http://www.facebook.com/kotosuke>
<http://twitter.com/nuriosan>



ご不明な点は
お気軽にお問い合わせください。

販売元 株式会社オンザウォール
〒420-0949 静岡県静岡市葵区与一三丁目2番7号
TEL:054-653-3170 FAX:054-653-3171